AUTORIDAD AUTÓNOMA DE MAJES

GERENCIA DE GESTIÓN DE RECURSOS HÍDRICOS

RESUMEN MOVIMIENTO HÍDRICO 2024

REPORTE ACTUALIZADO : 13/03/2024

Volúmenes de represas
Chili

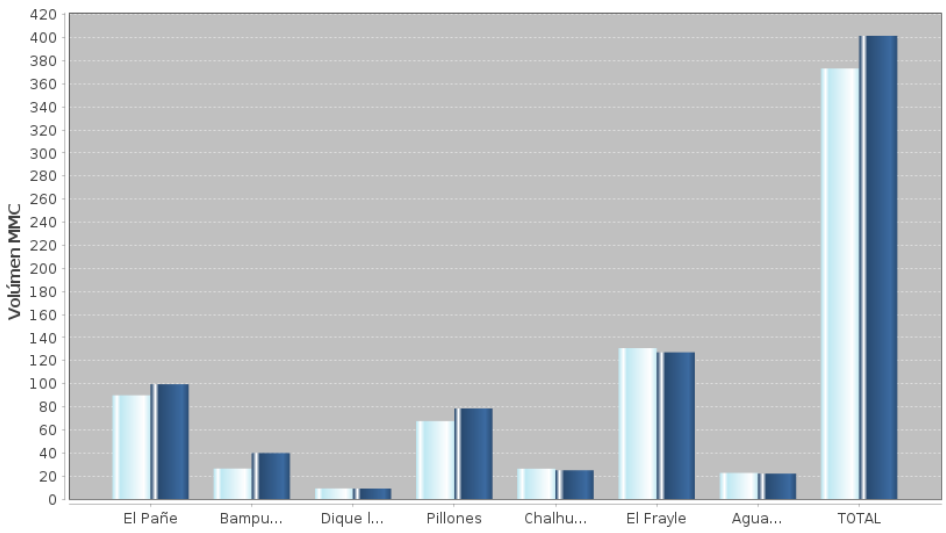

	El Pañe	Bamputañe	Dique los Españoles	Pillones	Chalhuanca	El Frayle	Aguada Blanca	TOTAL
Vol. Util Actual	90.03	26.49	9.26	67.64	26.30	130.87	22.72	373.30
Vol. Util Max.	99.60	40.00	9.09	78.50	25.00	127.24	22.13	401.56
Porcentaje	90.39%	66.22%	101.87%	86.17%	105.20%	102.85%	102.67%	92.96%

Comparación de Volúmenes
Chili

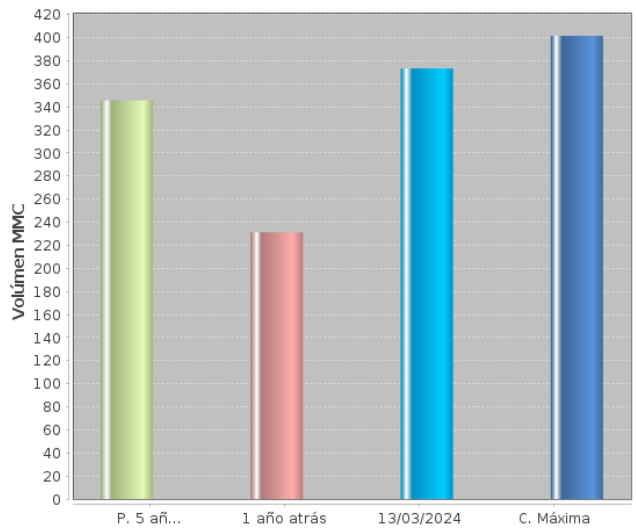

	Promedio 5 años atrás	1 año atrás	13/03/2024	Capacidad Máxima
Volumen Útil	345.59	231.22	373.30	401.56
Porcentaje	86.06%	57.58%	92.96%	100.00%

Volúmenes de represas
Colca

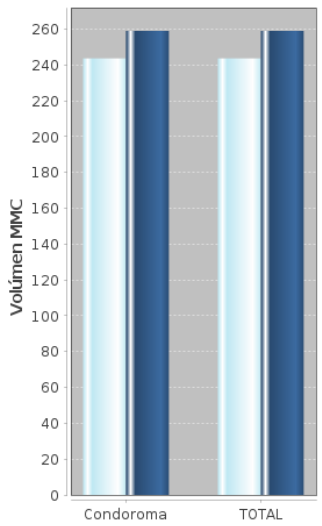

	Condoroma	TOTAL
Vol. Util Actual	243.66	243.66
Vol. Util Max.	259.00	259.00
Porcentaje	94.08%	94.08%

Comparación de Volúmenes
Colca

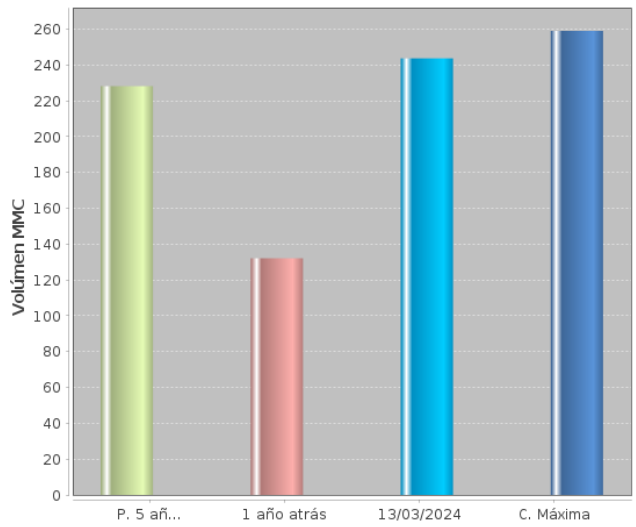

	Promedio 5 años atrás	1 año atrás	13/03/2024	Capacidad Máxima
Volumen Útil	228.14	132.15	243.66	259.00
Porcentaje	88.08%	51.02%	94.08%	100.00%

Volúmenes de represas
Cuenca Oriental

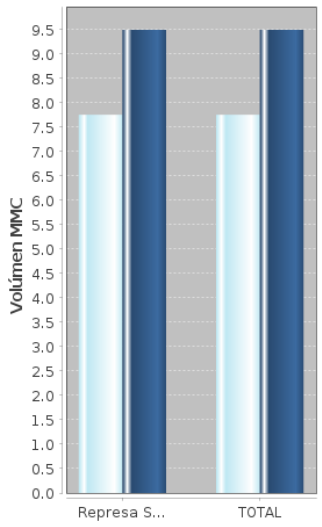

	Represa San Jose de Uzuña	TOTAL
Vol. Util Actual	7.76	7.76
Vol. Util Max.	9.50	9.50
Porcentaje	81.68%	81.65%

Comparación de Volúmenes
Cuenca Oriental

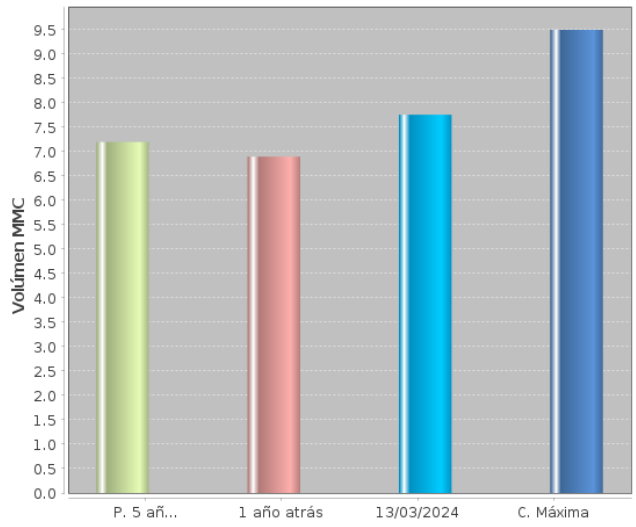

	Promedio 5 años atrás	1 año atrás	13/03/2024	Capacidad Máxima
Volumen Útil	7.20	6.90	7.76	9.50
Porcentaje	75.79%	72.61%	81.65%	100.00%